

# COVID-19

# POINT DE SITUATION HEBDOMADAIRE\*

Semaine du  
28 septembre au 04  
octobre 2020

> **Concernant le suivi biologique :** (sources : SPF et SI-DEP -système d'information de dépistage)

> **Nombre total de cas depuis le début de l'épidémie en Martinique : 1851**

> **Nombre de nouveaux patients positifs testés en Martinique : 294**

> **Nombre tests réalisés semaine 39 : 3001**

> **Nombre total de tests réalisés depuis de début de l'épidémie (mi-mai jusqu'au 04 novembre) : 39 379**

> **Taux de positivité :** mesure le nombre de personnes détectées COVID-19 / nombre de tests réalisés sur une semaine.  
**9,8%** (en augmentation par rapport à la semaine précédente (8,05 %, soit + 22 %) et supérieur au seuil de vigilance)

> **Taux d'incidence (pour 100 000 habitants) :** mesure le nombre de personnes positives au COVID-19 pour 100 000 habitants sur une semaine.

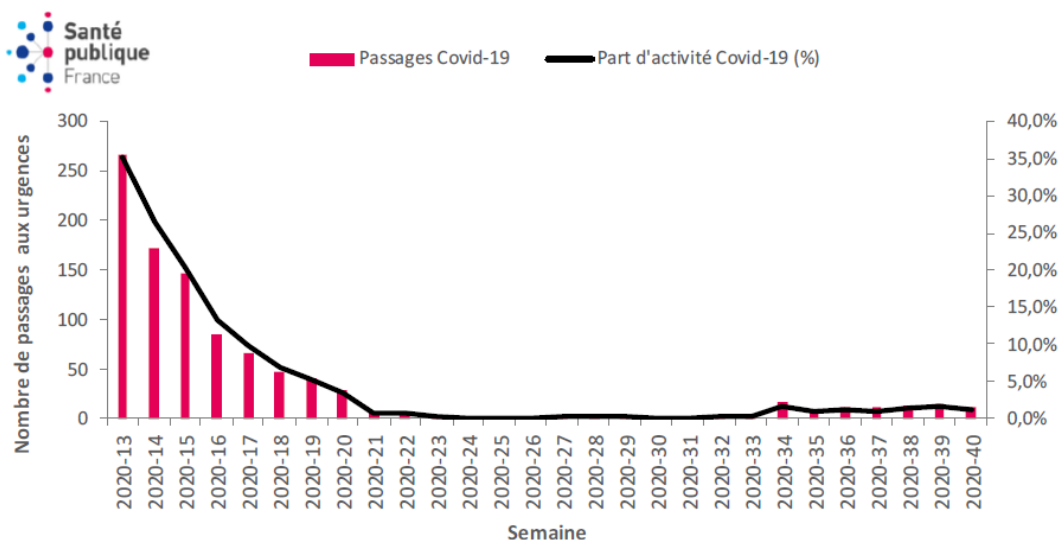
**81,95%** (en augmentation par rapport à la semaine précédente (68,29 pour 100 000 hab., + 20%) et supérieur au seuil d'alerte\*\*.)

> **Concernant les hospitalisations:** (sources : SI-VIC / SpF au 06/10 à 8h00)

> **Nombre de patients en cours d'hospitalisation : 42**

✚ Dont réanimation : 14

> **Concernant le suivi aux urgences:** (sources : service des urgences adultes)



**12 passages** pour suspicion COVID-19 (contre 15 la semaine précédente)

L'activité COVID représente **1,2%** de l'activité totale des urgences.

Indicateur légère diminution :

## > La surveillance de la mortalité spécifique au Covid-19 :

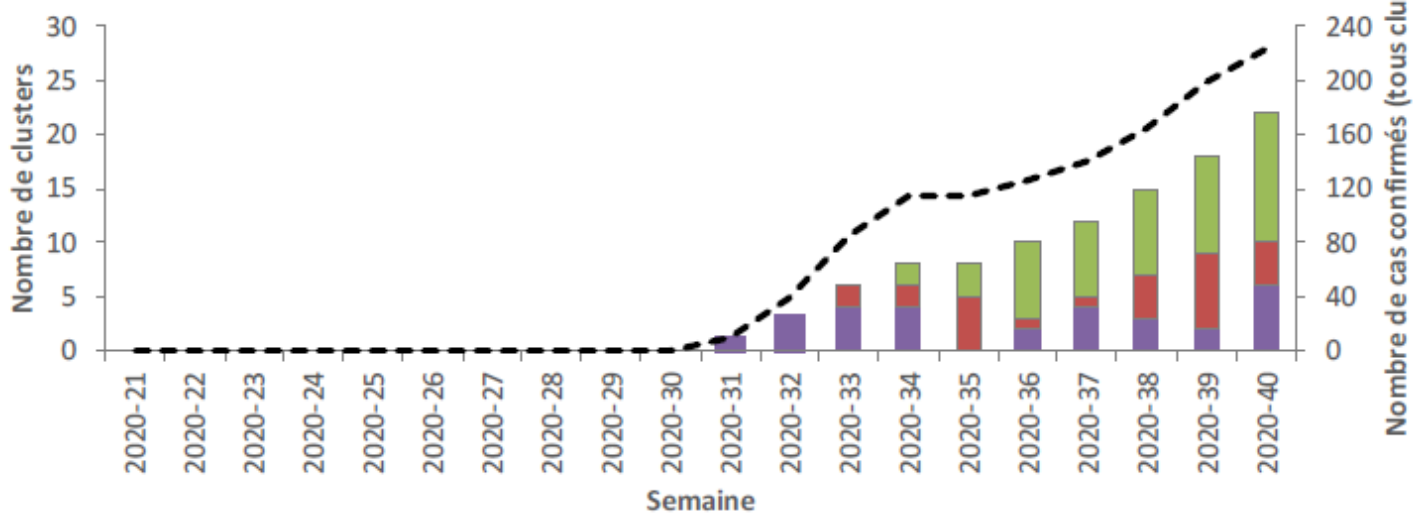
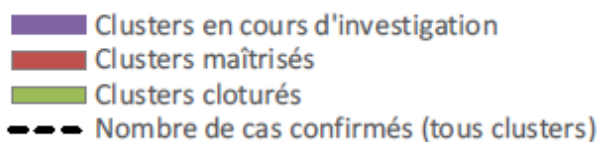
22 décès signalés par le CHU de Martinique, sont à déplorer depuis le début de l'épidémie.

## > Les clusters (Hors milieu scolaire):

30 clusters identifiés dont :

- 23 clôturés
- 7 en cours d'investigation

> Répartition des clusters: (sources : MONIC / SpF)



## > Gestion en milieux scolaire:

+ 19 Communes concernées

+ 65 établissements dont

- 11 écoles maternelles
- 20 écoles primaires / élémentaires
- 18 collèges
- 15 lycées
- 1 école de management

+ 118 cas confirmés

- 25 Adultes
- 93 Enfants

+ 959 contacts à risque identifiés dont

- 136 Adultes
- 824 Enfants
  - Dont 17 devenus COVID+ (croisement avec la base de donnée SIDEP).

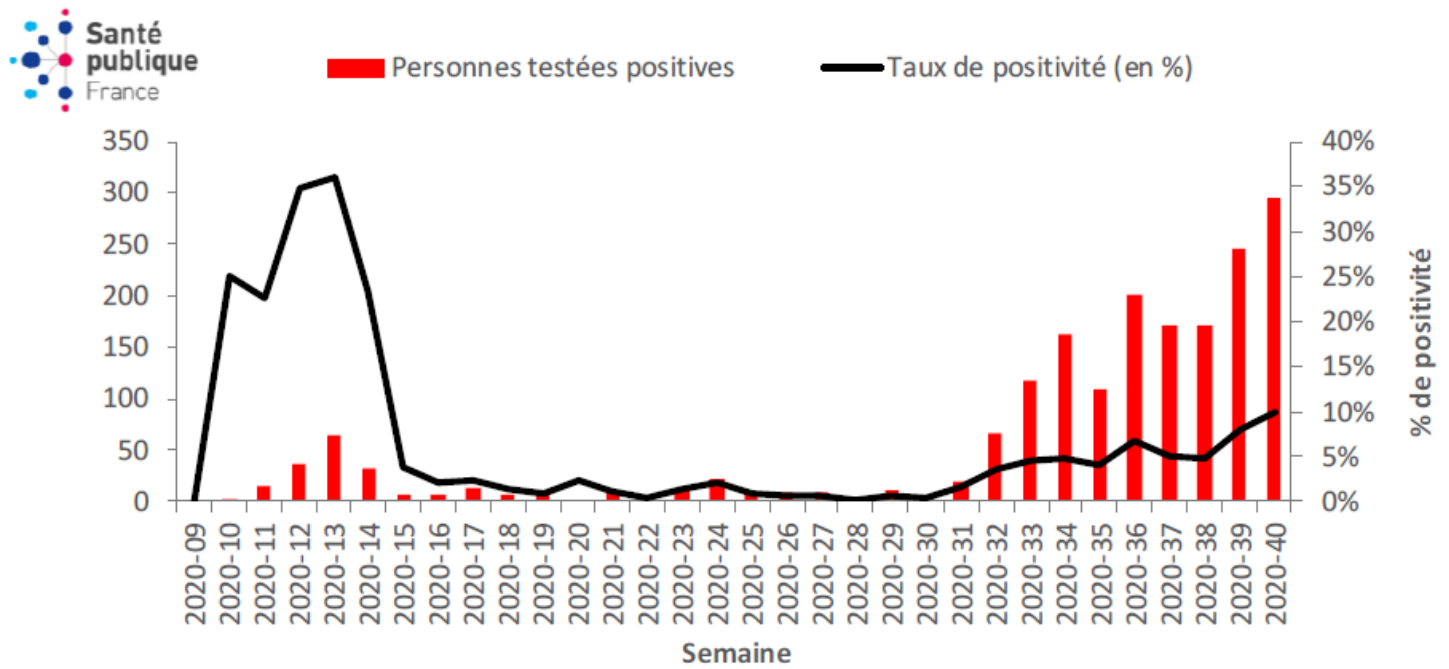
## > Concernant les patients positifs: (sources : SpF et SI-DEP-système d'information de dépistage)

### > Répartition par jour des patients testés positifs et du nombre de tests réalisés :

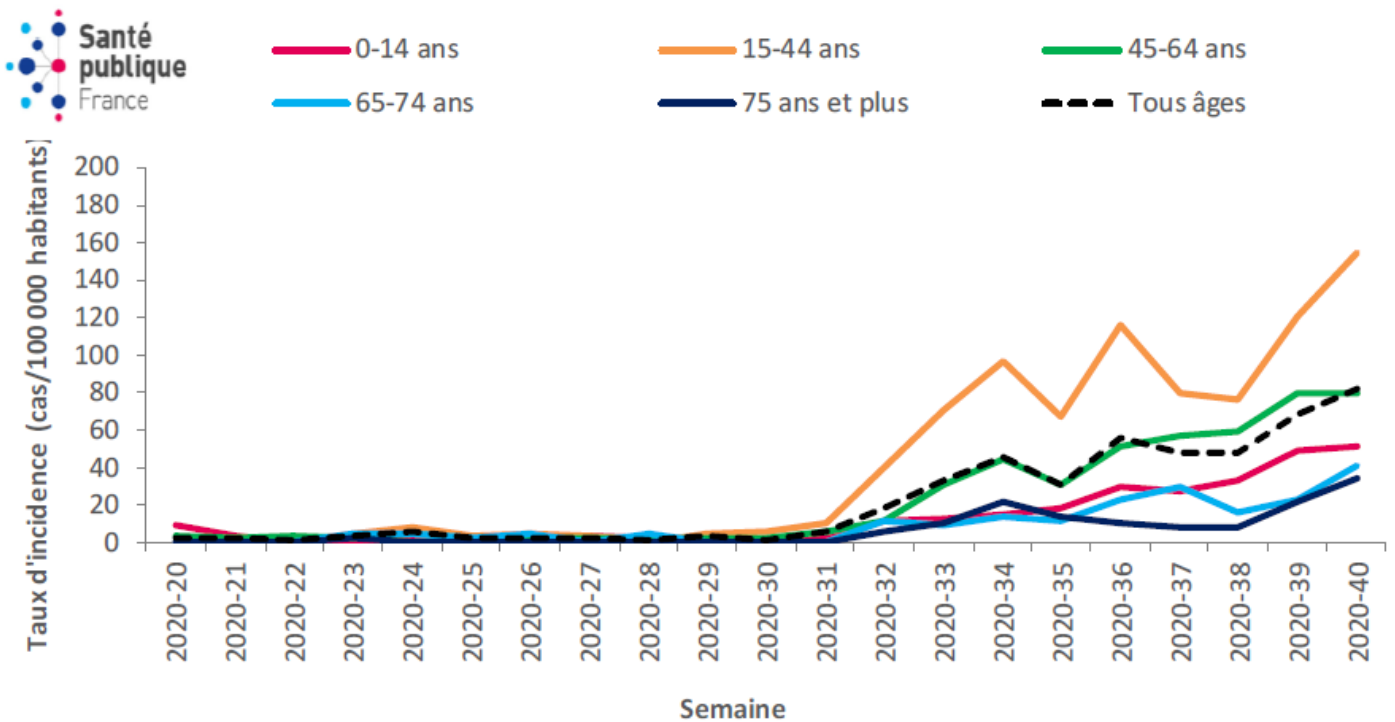
date	positifs	tests réalisés	taux de positivité	semaine
2020-09-28	56	594	9,43	40
2020-09-29	66	614	10,75	40
2020-09-30	76	613	12,4	40
2020-10-01	44	563	7,82	40
2020-10-02	40	466	8,58	40
2020-10-03	12	145	8,28	40
2020-10-04	0	6	0	40
2020-10-05*	13	170	7,65	41

\* données en cours de consolidation, semaine en cours

> Répartition hebdomadaire des patients testés positifs et du taux de positivité :



> Taux d'incidence par tranche d'âge (par semaine de prélèvement) des patients testés positifs:



> Taux d'incidence par tranche d'âge de 10 ans (par semaine de prélèvement) des patients testés positifs:

Classe d'âge 10 ans	2020-S40	2020-S39	2020-S38
	Taux d'incidence	Taux d'incidence	Taux d'incidence
[0,10)	11,77	26,48	26,48
[10,20)	99,97	69,74	39,52
[20,30)	168,28	114,3	88,9
[30,40)	195,45	163,36	102,1
[40,50)	114,04	109,39	55,86
[50,60)	87,76	82,97	70,21
[60,70)	36,15	45,67	24,74
[70,80)	53,72	17,91	11,94
[80,90)	26,64	21,31	10,66
[90,Inf]	36,38	18,19	18,19

> Evolution de la part des voyageurs et des cas confirmés symptomatiques au cours des 6 dernières semaines : (source ARS)

ars Semaine	Données disponibles pour N cas/X cas +*		Part des symptomatiques (%)	Notion de voyages dans les 14 derniers jours (%)	Provenances
	115	120			
34	115	120	68	11	Hexagone, Guadeloupe, Saint-Martin
35	88	91	72	14	Hexagone, Guadeloupe, Saint-Martin
36	178	184	67	9	Hexagone, Guadeloupe, Saint-Martin
37	133	154	71	7	Hexagone, Guadeloupe
38	147	151	69	7	Hexagone, Guadeloupe
39	210	221	75	3	Hexagone, Guadeloupe
40	105	117	74	1	Hexagone

\*% calculés sur la base des données disponibles – ce champ n'est pas renseigné pour tous les cas confirmés

> Synthèse :

En semaine 40, les indicateurs de surveillance épidémiologique poursuivent leur augmentation traduisant une circulation active du virus SARS-COV2, en particulier chez les 15-44 ans et chez les personnes de plus de 65 ans. Le taux de positivité était en augmentation de + 22 % et le taux d'incidence de + 16 % par rapport à la semaine 39. Le nombre d'hospitalisations pour Covid est également en augmentation avec 42 personnes hospitalisées vs. 31 la semaine dernière. **La Martinique reste en vulnérabilité élevée.**